

W500



BÖHLER **W500**

WARMARBEITSSTAHL
HOT WORK TOOL STEEL

BÖHLER W500

Qualitativer Vergleich der wichtigsten Eigenschaftsmerkmale

Die Tabelle soll einen Anhalt für die Auswahl von Stählen bieten.

Sie kann jedoch die unterschiedlichen Beanspruchungsverhältnisse für verschiedene Einsatzgebiete nicht berücksichtigen.

Unser technischer Beratungsdienst steht Ihnen für alle Fragen der Stahlverwendung und -verarbeitung jederzeit zur Verfügung.

Qualitative comparison of the major steel properties

This table is intended to facilitate the steel choice. It does not, however, take into account the various stress conditions imposed by the different types of application.

Our technical consultancy staff will be glad to assist you in any questions concerning the use and processing of steels.

BÖHLER Marke / Grade	Warmfestigkeit High temperature strength	Warmzähigkeit High temp. toughness	Warmverschleißwiderstand High temp. wear resistance	Bearbeitbarkeit Machinability
BÖHLER W100				
BÖHLER W300 ISO DISC®				
BÖHLER W300 ISO BLOC®				
BÖHLER W302 ISO DISC®				
BÖHLER W302 ISO BLOC®				
BÖHLER W303 ISO DISC®				
BÖHLER W303 ISO BLOC®				
BÖHLER W320 ISO DISC®				
BÖHLER W321 ISO DISC®				
BÖHLER W360 ISO BLOC®				
BÖHLER W400 VMR®				
BÖHLER W403 VMR®				
BÖHLER W500				
BÖHLER W705				
BÖHLER W720 VMR®	Martensitaushärtbare Stähle (Aushärtetemperatur ca. 480°C); in dieser Form nicht mit den vergütbaren Stählen vergleichbar.			
BÖHLER W722 VMR®	Maraging steels (maraging temperature about 480°C); in this form not comparable with the heat treatable steels.			
BÖHLER W750 VMR®	Aushärtbarer Stahl, in dieser Form nicht mit den vergütbaren Stählen vergleichbar. / Precipitation hardening steel; in this form not comparable with the heat treatable steels.			

Eigenschaften

Öl- und lufthärtbarer Warmgesenkstahl mit bester Zähigkeit und Durchhärbarkeit.

Verwendung

Gesenke bis zu größten Abmessungen, Werkzeuge für das Rohr- und Strangpressen, Formteilpressgesenke, Biege- und Prägwerkzeuge, Kunststoffformen.

Properties

Die block steel for oil and air hardening with excellent toughness and through hardening characteristics.

Application

Dies, including those of very large size; tools for rod and tube extrusion; forming dies; bending and embossing tools; plastic moulds.

Chemische Zusammensetzung (Anhaltswerte in %) / Chemical composition (average %)

C	Si	Mn	Cr	Mo	Ni	V
0,55	0,25	0,75	1,10	0,50	1,70	0,10

Normen

Standards

EN / DIN	AISI	UNS	BS
< 1.2714> 56NiCrMoV7 ~ 1.2711 ~ 54NiCrMov6	~ L6	~ T61206	~ 5 (BS 224)
UNE	JIS	AFNOR	UNI
F5307 55NiCrMoV7	~ SKT4	~ 55NCDV7	56NiCrMoV7KU

Warmformgebung

Schmieden:

1100 bis 850°C

Langsame Abkühlung im Ofen oder in wärmeisolierendem Material.

Wärmebehandlung

Weichglühen:

650 bis 700°C

Geregelte langsame Ofenabkühlung mit 10 bis 20°C/h bis ca. 600°C, weitere Abkühlung in Luft.

Härte nach dem Weichglühen: **max. 248 HB.**

Spannungsarmglühen:

ca. 650°C

Langsame Ofenabkühlung.

Zum Spannungsabbau nach umfangreicher Zerspaltung oder bei komplizierten Werkzeugen.

Haltezeit nach vollständiger Durchwärmung 1 - 2 Stunden in neutraler Atmosphäre.

Härten:

830 bis 870°C / Öl,

870 bis 900°C / Luft, Gas

Haltezeit nach vollständigem Durchwärmen:

15 bis 30 Minuten.

Erzielbare Härte:

52 - 58 HRC bei Ölhärtung,

44 - 50 HRC bei Luft- oder Gashärtung.

Anlassen:

Langsames Erwärmen auf Anlasstemperatur unmittelbar nach dem Härten / Verweildauer im Ofen 1 Stunde je 20 mm Werkstückdicke, jedoch mindestens 2 Stunden/Luftabkühlung.

Es wird empfohlen mindestens zweimal anzulassen.

Ein 3. Anlassen zum Entspannen ist vorteilhaft.

Richtwerte für die erreichbare Härte nach dem Anlassen bitten wir dem Anlassschaubild zu entnehmen.

Hot forming

Forging:

1100 to 850°C (2012 to 1562°F)

Slow cooling in furnace or thermoinsulating material.

Heat treatment

Annealing:

650 to 700°C (1202 to 1292°F)

Slow controlled cooling in furnace at a rate of 10 to 20°C/hr (50 to 68°F/hr) down to approx. 600°C (1112°F), further cooling in air.

Hardness after annealing: **max. 248 HB.**

Stress relieving:

approx. 650°C (1202°F)

Slow cooling in furnace; intended to relieve stresses set up by extensive machining, or in complex shapes.

After through heating, hold in neutral atmosphere for 1 - 2 hours.

Hardening:

830 to 870°C (1526 to 1598°F) / oil

870 to 900°C (1598 to 1652°F) / air, gas

Holding time after temperature equalization:

15 to 30 minutes.

Obtainable hardness:

52 - 58 HRC in oil hardening,

44 - 50 HRC in air or gas hardening.

Tempering:

Slow heating to tempering temperature immediately after hardening / time in furnace 1 hour for each 20 mm of workpiece thickness but at least 2 hours / cooling in air.

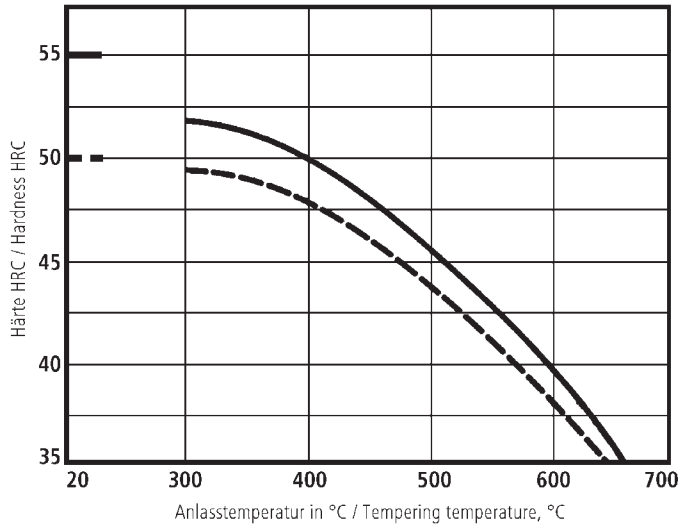
It is recommended to temper at least twice.

A third tempering cycle for the purpose of stress relieving may be advantageous

The tempering chart shows average tempered hardness values.

Anlassschaubild

Tempering chart



Härtetemperatur:

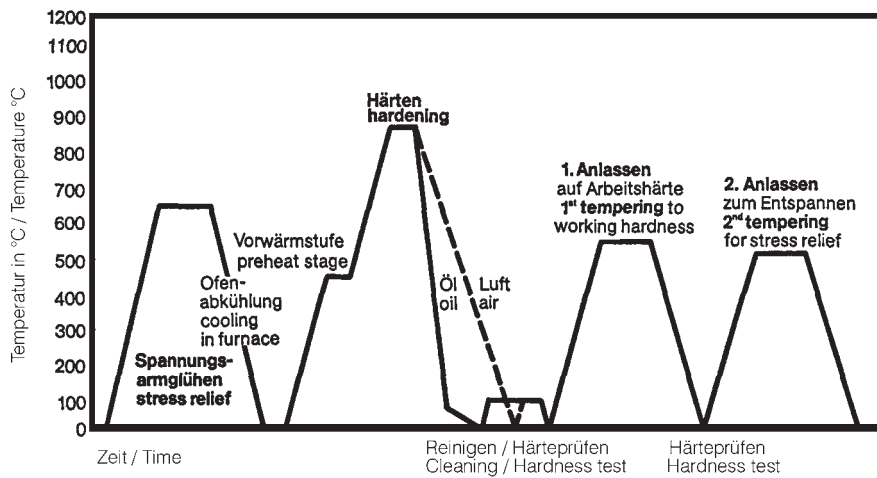
— 850°C / Öl,
 - - - 880°C / Luft,
 Probenquerschnitt: Ø 60 mm

Hardening temperature:

— 850°C (1562°F) / oil,
 - - - 880°C (1616°F) / air,
 Specimen size: Ø 60 mm

Wärmebehandlungsschema

Heat treatment sequence



Reparaturschweißen

Die Gefahr von Rissen bei Schweißarbeiten ist, wie allgemein bei Werkzeugstählen, vorhanden. Sollte ein Schweißen unbedingt erforderlich sein, bitten wir Sie, die Richtlinien Ihres Schweißzusatzwerkstoffherstellers zu beachten.

Repair welding

There is a general tendency for tool steels to develop cracks after welding. If welding cannot be avoided, the instructions of the appropriate welding electrode manufacturer should be sought and followed.

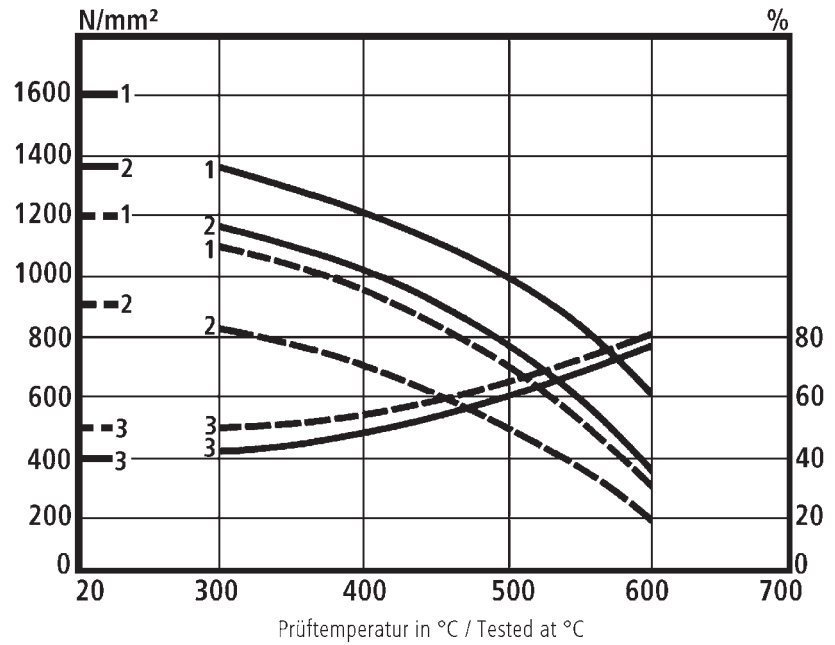
BÖHLER W500

Warmfestigkeitsschaubild

- vergütet 1600 N/mm²
- - - - vergütet 1200 N/mm²
- 1.... Zugfestigkeit N/mm²
- 2.... 0,2-Grenze N/mm²
- 3.... Einschnürung %

Hot strength chart

- heat treated 1600 N/mm²
- - - - heat treated 1200 N/mm²
- 1..... Tensile strength N/mm²
- 2..... 0.2% proof stress N/mm²
- 3..... Reduction of area %



ZTU-Schaubild für kontinuierliche Abkühlung / Continuous cooling CCT curves

Austenitisierungstemperatur: 850°C
Haltedauer: 15 Minuten


○ Härte in HV
5 ... 91 Gefügeanteile in %
0,14 ... 22,5 Abkühlungsparameter (λ), d. h.
Abkühlungsdauer von 800 - 500°C in $s \times 10^{-2}$
2,5 ... 0,18 K/min Abkühlungsgeschwindigkeit in
K/min im Bereich 800 - 500°C

Austenitising temperature: 850°C (1562°F)
Holding time: 15 minutes

○ Vickers hardness
5 ... 91 phase percentages
0.14 ... 22.5 cooling parameter (λ), i.e. duration of
cooling from 800 - 500°C (1472-932°F) in $s \times 10^{-2}$
2.5 ... 0.18 K/min cooling rate in K/min in the
800 - 500°C (1472-932°F) range

Chemische Zusammensetzung (Anhaltswerte in %) / Chemical composition (average %)

C	Cr	Mo	Ni	V
0,55	1,10	0,50	1,70	0,10

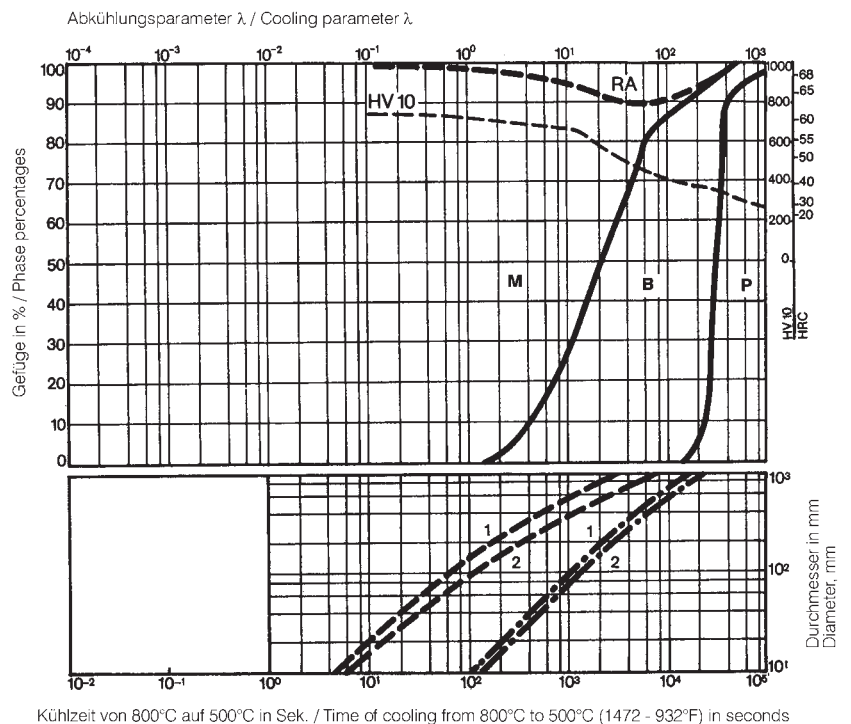


Gefügemengenschaubild / Quantitative phase diagram

A..... Austenit / Austenite
B..... Bainit / Bainite
K..... Karbid / Carbide
M..... Martensit / Martensite
P..... Perlit / Perlite
RA..... Restaustenit / Retained austenite

---- Ölabbkühlung / Oil cooling
- - - Luftabbkühlung / Air cooling

1..... Werkstückrand / Edge or face
2..... Werkstückzentrum / Core



BÖHLER W500

Isothermisches ZTU-Schaubild / Isothermal TTT curves

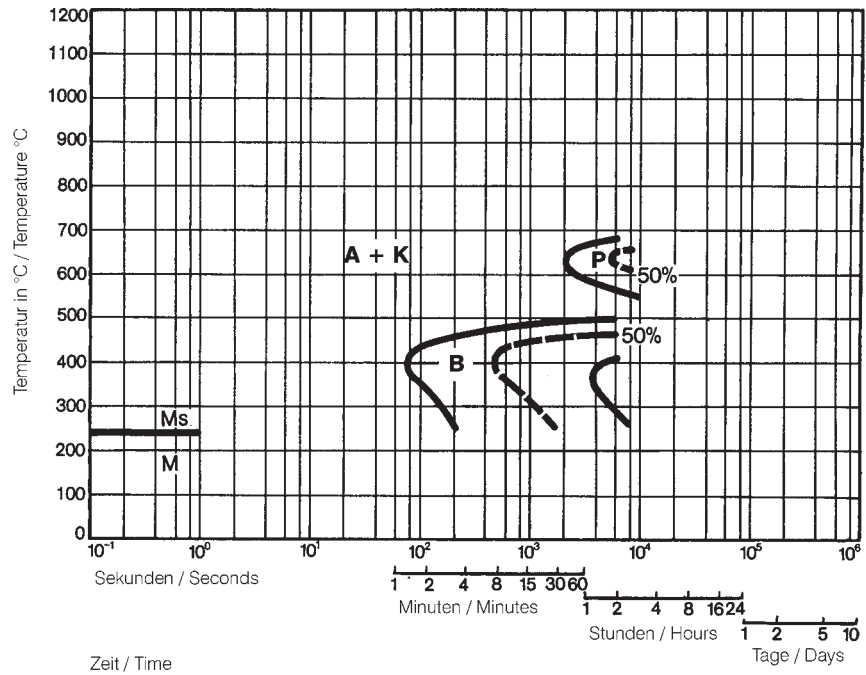
Chemische Zusammensetzung (Anhaltswerte in %) / Chemical composition (average %)

C	Cr	Mo	Ni	V
0,55	1,10	0,50	1,70	0,10

Austenitising temperature: 850°C
Haltedauer: 15 Minuten

Austenitising temperature: 850°C (1562°F)
Holding time: 15 minutes

- A..... Austenit / Austenite
- B..... Bainit / Bainite
- K..... Karbid / Carbide
- M..... Martensit / Martensite
- P..... Perlit / Perlite



Bearbeitungshinweise

(Wärmebehandlungszustand weichgeglüht, Richtwerte)

Drehen mit Hartmetall				
Schnitttiefe mm	0,5 bis 1	1 bis 4	4 bis 8	über 8
Vorschub mm/U	0,1 bis 0,3	0,2 bis 0,4	0,3 bis 0,6	0,5 bis 1,5
BOEHLERIT- Hartmetallsorte	SB10,SB20	SB10,SB20,SB30	SB30,EB20	SB30,SB40
ISO - Sorte	P10,P20	P10,P20,P30	P30,M20	P30,P40
Schnittgeschwindigkeit, m/min				
Wendeschneidplatten Standzeit 15 min	310 bis 200	220 bis 130	180 bis 100	120 bis 50
Gelötete Hartmetallwerkzeuge Standzeit 30 min	260 bis 150	210 bis 100	130 bis 85	90 bis 50
Beschichtete Wendeschneidplatten Standzeit 15 min BOEHLERIT ROYAL 121 BOEHLERIT ROYAL 131	bis 300 bis 240	bis 270 bis 175	bis 195 bis 135	bis 125 bis 70
Schneidwinkel für gelötete Hartmetallwerkzeuge Spanwinkel Freiwinkel Neigungswinkel	12° 6 bis 8° 0°	12° 6 bis 8° - 4°	12° 6 bis 8° - 4°	12° 6 bis 8° - 4°

Drehen mit Schnellarbeitsstahl					
Schnitttiefe mm	0,5	3	6	10	über 10
Vorschub mm/U	0,1	0,5	1,0	1,5	über 1,5
BÖHLER/DIN-Sorte	S700 / DIN S10-4-3-10				
Schnittgeschwindigkeit, m/min					
Standzeit 60 min	45 bis 30	30 bis 22	22 bis 18	18 bis 12	16 bis 8
Spanwinkel Freiwinkel Neigungswinkel	14° 8° 0°	14° 8° 0°	14° 8° -4°	14° 8° -4°	14° 8° -4°

Fräsen mit Messerköpfen		
Vorschub mm/U	bis 0,2	0,2 bis 0,4
Schnittgeschwindigkeit, m/min		
BOEHLERIT SBF/ ISO P25	150 bis 100	110 bis 60
BOEHLERIT SB40/ ISO P40	100 bis 60	70 bis 40
BOEHLERIT ROYAL 131 / ISO P35	130 bis 85	--

Bohren mit Hartmetall			
Bohrerdurchmesser mm	3 bis 8	8 bis 20	20 bis 40
Vorschub mm/U	0,02 bis 0,05	0,05 bis 0,12	0,12 bis 0,18
BOEHLERIT / ISO-Hartmetallsorte	HB10/K10	HB10/K10	HB10/K10
Schnittgeschwindigkeit, m/min			
	50 bis 35	50 bis 35	50 bis 35
Spitzenwinkel Freiwinkel	115 bis 120° 5°	115 bis 120° 5°	115 bis 120° 5°

BÖHLER W500

Recommendation for machining

(Condition annealed, average values)

Turning with carbide tipped tools

depth of cut mm	0,5 to 1	1 to 4	4 to 8	over 8
feed, mm/rev.	0,1 to 0,3	0,2 to 0,4	0,3 to 0,6	0,5 to 1,5
BOEHLERIT grade	SB10,SB20	SB10,SB20,SB30	SB30,EB20	SB30,SB40
ISO grade	P10,P20	P10,P20,P30	P30,M20	P30,P40
cutting speed, m/min				
indexable carbide inserts edge life 15 min	310 to 200	220 to 130	180 to 100	120 to 50
brazed carbide tipped tools edge life 30 min	260 to 150	210 to 100	130 to 85	90 to 50
hardfaced indexable carbide inserts edge life 15 min BOEHLERIT ROYAL 121 BOEHLERIT ROYAL 131	to 300 to 240	to 270 to 175	to 195 to 135	to 125 to 70
cutting angles for brazed carbide tipped tools rake angle clearance angle angle of inclination	12° 6 to 8° 0°	12° 6 to 8° - 4°	12° 6 to 8° - 4°	12° 6 to 8° - 4°

Turning with HSS tools

depth of cut, mm	0,5	3	6	10	over 10
feed, mm/rev.	0,1	0,5	1,0	1,5	over 1,5
HSS-grade BÖHLER/DIN	S700 / DIN S10-4-3-10				
cutting speed, m/min					
edge life 60 min	45 to 30	30 to 22	22 to 18	18 to 12	16 to 8
rake angle	14°	14°	14°	14°	14°
clearance angle	8°	8°	8°	8°	8°
angle of inclination	0°	0°	-4°	-4°	-4°

Milling with carbide tipped cutters

feed, mm/tooth	to 0,2	0,2 to 0,4
cutting speed, m/min		
BOEHLERIT SBF/ ISO P25	150 to 100	110 to 60
BOEHLERIT SB40/ ISO P40	100 to 60	70 to 40
BOEHLERIT ROYAL 131 / ISO P35	130 to 85	--

Drilling with carbide tipped tools

drill diameter, mm	3 to 8	8 to 20	20 to 40
feed, mm/rev.	0,02 to 0,05	0,05 to 0,12	0,12 to 0,18
BOEHLERIT / ISO-grade	HB10/K10	HB10/K10	HB10/K10
cutting speed, m/min			
	50 to 35	50 to 35	50 to 35
top angle	115 to 120°	115 to 120°	115 to 120°
clearance angle	5°	5°	5°

Physikalische Eigenschaften

Zustand: vergütet

Physical properties

Condition: hardened and tempered

Dichte bei /

Density at 20°C (68°F) 7,80 kg/dm³
 500°C (932°F) 7,64 kg/dm³
 600°C (1112°F) 7,60 kg/dm³

Wärmeleitfähigkeit bei /

Thermal conductivity at 20°C (68°F) 36,0 W/(m.K)
 500°C (932°F) 36,8 W/(m.K)
 600°C (1112°F) 36,0 W/(m.K)

Spezifische Wärme bei /

Specific heat at 20°C (68°F) 460 J/(kg.K)
 500°C (932°F) 550 J/(kg.K)
 600°C (1112°F) 590 J/(kg.K)

Spez. elektr. Widerstand bei /

Electrical resistivity at 20°C (68°F) 0,30 Ohm.mm²/m
 500°C (932°F) 0,71 Ohm.mm²/m
 600°C (1112°F) 0,84 Ohm.mm²/m

Elastizitätsmodul bei /

Modulus of elasticity at 20°C (68°F) 215 x 10³ ... N/mm²
 500°C (932°F) 176 x 10³ ... N/mm²
 600°C (1112°F) 165 x 10³ ... N/mm²

Wärmeausdehnung zwischen 20°C und ...°C, 10⁻⁶ m/(m.K) bei Thermal expansion between 20°C (68°F) and ...°C (°F), 10⁻⁶ m/(m.K) at

100°C 212°F	200°C 392°F	300°C 572°F	400°C 752°F	500°C 932°F	600°C 1112°F	700°C 1292°F
12,5	13,1	13,4	13,9	14,0	14,3	14,5

Für Anwendungen und Verarbeitungsschritte, die in der Produktbeschreibung nicht ausdrücklich erwähnt sind, ist in jedem Einzelfall Rücksprache zu halten.

As regards applications and processing steps that are not expressly mentioned in this product description/data sheet, the customer shall in each individual case be required to consult us.

Überreicht durch: _____
Your partner:



BÖHLER EDELSTAHL GMBH
MARIAZELLER STRASSE 25
POSTFACH 96
A-8605 KAPFENBERG/AUSTRIA
TELEFON: (+43) 3862/20-7181
TELEFAX: (+43) 3862/20-7576
e-mail: info@bohler-edelstahl.com
www.bohler-edelstahl.com

Die Angaben in diesem Prospekt sind unverbindlich und gelten als nicht zugesagt; sie dienen vielmehr nur der allgemeinen Information. Diese Angaben sind nur dann verbindlich, wenn sie in einem mit uns abgeschlossenen Vertrag ausdrücklich zur Bedingung gemacht werden. Bei der Herstellung unserer Produkte werden keine gesundheits- oder ozonschädigenden Substanzen verwendet.

The data contained in this brochure is merely for general information and therefore shall not be binding on the company. We may be bound only through a contract explicitly stipulating such data as binding. The manufacture of our products does not involve the use of substances detrimental to health or to the ozone layer.